

ОТЧЕТ О ФИНАНСОВЫХ РЕЗУЛЬТАТАХ ДЕЯТЕЛЬНОСТИ УЧРЕЖДЕНИЯ

на 01 января 2021 г.

Учреждение	КОДЫ
Обособленное подразделение	форма по ОКУД 0503721
Учредитель	Дата 01.01.2021
Наименование органа, осуществляющего полномочия учредителя	по ОКПО 44664758
Периодичность: годовая	по ОКТМО 65745000
Единица измерения: руб.	по ОКПО 02116126
	ИНН 6617003531
	Глава по БК 906
	по ОКЕИ 383



Наименование показателя	Код стро- ки	Код анали- тики	Деятельность с целевыми средствами	Деятельность по государственному задаанию	Приносящая доход деятельность	Итого
Доходы (стр. 030 + стр. 040 + стр. 050 + стр. 060 + стр. 070 + стр. 090 + стр. 100 + стр. 110)						
<i>Доходы от собственности</i>	010	100	5 192 134,11	31 404 022,11	164 092,60	36 760 248,82
в том числе:	030	120	-	-	-	-
<i>Доходы от оказания платных услуг (работ), компенсаций затрат</i>	040	130	-	32 203 528,03	65 081,60	32 268 609,63
в том числе:	040	131	-	32 203 528,03	29 600,00	32 233 128,03
Доходы от оказания платных услуг (работ)	040	135	-	-	35 481,60	35 481,60
Доходы по условным арендным платежам	050	140	-	-	-	-
<i>Штрафы, пени, неустойки, возмещения ущерба</i>						
в том числе:	060	150	5 192 134,11	-	95 000,00	5 287 134,11
<i>Безвозмездные поступления текущего характера</i>						
в том числе:	060	152	5 192 134,11	-	-	5 192 134,11
Поступления текущего характера бюджетным и автономным учреждениям от сектора государственного управления	060	155	-	-	95 000,00	95 000,00
Поступления текущего характера от иных резидентов (за исключением сектора государственного управления)	070	160	-	-	-	-
<i>Безвозмездные поступления капитального характера</i>						
в том числе:	090	170	-	- 1 037 261,08	4 405,00	- 1 032 856,08
<i>Доходы от операций с активами</i>						
в том числе:	090	172	-	- 1 037 261,08	4 405,00	- 1 032 856,08
<i>Доходы от выбытия активов</i>						


Наименование показателя		Код стро- ки	Код анали- тики	Деятельность с целевыми средствами	Деятельность по государственному задаанию	Приносящая доход деятельность	Итого
		2	3	4	5	6	7
1							
Прочие доходы		100	180	-	-	- 394,00	- 394,00
в том числе:							
Иные доходы		100	189	-	-	- 394,00	- 394,00
Безвозмездные неденежные поступления в сектор государственного управления		110	190	-	237 755,16	-	237 755,16
в том числе:							
Безвозмездные неденежные поступления капитального характера от сектора государственного управления		110	195	-	237 755,16	-	237 755,16
Расходы (стр.160 + стр.170 + стр.190 + стр.210 + стр.230 + стр.240 + стр.250 + стр.260 + стр.270)		150	200	3 462 137,95	34 758 563,78	196 918,94	38 417 620,67
Оплата труда и начисления на выплаты по оплате труда		160	210	696 757,82	30 572 126,13	-	31 268 883,95
в том числе:							
Заработная плата		160	211	535 144,27	23 481 728,62	-	24 016 872,89
Начисления на выплаты по оплате труда		160	213	161 613,55	7 090 397,51	-	7 252 011,06
Оплата работ, услуг		170	220	2 586 202,30	1 329 823,14	75 312,54	3 991 337,98
в том числе:							
Услуги связи		170	221	30 300,00	10 750,19	-	41 050,19
Коммунальные услуги		170	223	-	735 630,68	-	735 630,68
Работы, услуги по содержанию имущества		170	225	172 489,92	247 623,86	-	420 113,78
Прочие работы, услуги		170	226	2 383 412,38	335 818,41	75 312,54	2 794 543,33
Обслуживание долговых обязательств		190	230	-	-	-	-
в том числе:							
Безвозмездные перечисления текущего характера организациям		210	240	-	-	-	-
в том числе:							
Безвозмездные перечисления бюджетам		230	250	-	-	-	-
в том числе:							
Социальное обеспечение		240	260	-	114 651,49	-	114 651,49
в том числе:							
Пособия по социальной помощи населению в денежной форме		240	262	-	13 000,00	-	13 000,00
Социальные пособия и компенсации персоналу в денежной форме		240	266	-	101 651,49	-	101 651,49
Расходы по операциям с активами		250	270	179 177,83	2 741 958,54	116 025,40	3 037 161,77
в том числе:							
Амортизация		250	271	-	2 419 293,25	26 884,00	2 446 177,25
Расходование материальных запасов		250	272	179 177,83	322 665,29	89 141,40	590 984,52
Безвозмездные перечисления капитального характера организациям		260	280	-	-	-	-
в том числе:							



Наименование показателя		1						Итого	
Код стро-ки	Код анали-тики	Деятельность с целевыми средствами	Деятельность по государственному заданию	Приносящая доход деятельность	6	7	Итого		
2	3	4	5	6	7	7	Итого		
Прочие расходы									
в том числе:									
270	290	-	4,48	5 581,00	-	5 585,48			
Налоги, пошлины и сборы									
270	291	-	-	2 025,40	-	2 025,40			
Штрафы за нарушение законодательства о закупках и нарушение условий контрактов (договоров)									
270	293	-	4,48	831,60	-	836,08			
Иные выплаты текущего характера организациям									
270	297	-	-	2 724,00	-	2 724,00			
300		1 729 996,16	- 3 354 541,67	- 32 826,34	- 1 657 371,85	- 1 657 371,85			
Чистый операционный результат (стр. 301 - стр. 302); (стр. 310 + стр. 410)									
301		1 729 996,16	- 3 354 541,67	- 32 826,34	- 1 657 371,85	- 1 657 371,85			
Операционный результат до налогообложения (стр.010 - стр.150)									
302		-	-	-	-	-			
Налог на прибыль									
310		- 38 059,70	- 580 078,41	- 38 175,97	- 656 314,08	- 656 314,08			
Операции с нефинансовыми активами (стр. 320 + стр. 330 + стр. 350 + стр. 360 + стр. 370 + стр. 380 + стр.390 + стр.400)									
320		-	- 415 782,23	- 6 990,00	- 422 772,23	- 422 772,23			
Чистое поступление основных средств									
в том числе:									
321	310	1 765 755,86	2 791 870,30	19 894,00	4 577 520,16	4 577 520,16			
увеличение стоимости основных средств									
322	41X	1 765 755,86	3 207 652,53	26 884,00	5 000 292,39	5 000 292,39			
уменьшение стоимости основных средств									
330		-	-	-	-	-			
Чистое поступление нематериальных активов									
в том числе:									
331	320	-	-	-	-	-			
увеличение стоимости нематериальных активов									
332	42X	-	-	-	-	-			
уменьшение стоимости нематериальных активов									
350		-	-	-	-	-			
Чистое поступление непроизведенных активов									
в том числе:									
351	330	-	-	-	-	-			
увеличение стоимости непроизведенных активов									
352	43X	-	-	-	-	-			
уменьшение стоимости непроизведенных активов									
360		- 38 059,70	- 214 067,96	- 31 185,97	- 283 313,63	- 283 313,63			
Чистое поступление материальных запасов									
в том числе:									
361	340	141 118,13	126 972,15	92 378,43	360 468,71	360 468,71			
увеличение стоимости материальных запасов									
в том числе:									
361	341	-	25 940,00	-	25 940,00	25 940,00			
Увеличение стоимости лекарственных препаратов и материалов, применяемых в медицинских целях									
361	344	-	33 330,00	15 535,00	48 865,00	48 865,00			
Увеличение стоимости строительных материалов									
361	345	-	-	9 975,00	9 975,00	9 975,00			
Увеличение стоимости мягкого инвентаря									
361	346	125 519,68	67 702,15	62 968,43	256 190,26	256 190,26			
Увеличение стоимости прочих оборотных запасов (материалов)									
361	349	15 598,45	-	3 900,00	19 498,45	19 498,45			
Увеличение стоимости прочих материальных запасов однократного применения									
362	440	179 177,83	341 040,11	123 564,40	643 782,34	643 782,34			
уменьшение стоимости материальных запасов									
в том числе:									
362	441	-	17 630,00	-	17 630,00	17 630,00			
Уменьшение стоимости лекарственных препаратов и материалов, применяемых в медицинских целях									
362	444	18 800,00	62 202,00	71 778,40	152 780,40	152 780,40			
Уменьшение стоимости строительных материалов									
362	446	144 779,38	261 208,11	47 886,00	453 873,49	453 873,49			
Уменьшение стоимости прочих оборотных ценностей (материалов)									
362	449	15 598,45	-	3 900,00	19 498,45	19 498,45			
Уменьшение стоимости прочих материальных запасов однократного применения									
370		-	-	-	-	-			
Чистое поступление прав пользования									
в том числе:									
371	350	-	-	-	-	-			
увеличение стоимости прав пользования									
372	450	-	-	-	-	-			
уменьшение стоимости прав пользования									
390		-	49 771,78	-	49 771,78	49 771,78			
Чистое изменение затрат на изготовление готовой продукции (работ, услуг)									

Наименование показателя		Код стро-ки	Код анали-тики	Деятельность с целевыми средствами	Деятельность по государственному заданию	Приносящая доход деятельность	Итого
1		2	3	4	5	6	7
в том числе:							
увеличение затрат		391	x	-	32 925 798,43	29 212,54	32 955 010,97
уменьшение затрат		392	x	-	32 876 026,65	29 212,54	32 905 239,19
Чистое изменение расходов будущих периодов		400	x	-	-	-	-
Операции с финансовыми активами и обязательствами (стр. 420 - стр. 510)		410		1 768 055,86	- 2 774 463,26	5 349,63	- 1 001 057,77
Операции с финансовыми активами (стр. 430 + стр. 440 + стр. 450 +стр. 460 + стр. 470 + стр. 480)		420		2 300,00	- 1 145 260,17	432 519,40	- 710 440,77
Чистое поступление денежных средств и их эквивалентов		430		-	- 107 999,09	410 980,64	302 981,55
в том числе:							
поступление денежных средств и их эквивалентов		431	510	5 192 134,11	32 203 528,03	618 744,32	38 014 406,46
выбытие денежных средств и их эквивалентов		432	610	5 192 134,11	32 311 527,12	207 763,68	37 711 424,91
Чистое поступление ценных бумаг, кроме акций		440		-	-	-	-
в том числе:							
увеличение стоимости ценных бумаг, кроме акций и иных финансовых инструментов		441	520	-	-	-	-
уменьшение стоимости ценных бумаг, кроме акций и иных финансовых инструментов		442	620	-	-	-	-
Чистое поступление акций и иных финансовых инструментов		450		-	-	-	-
в том числе:							
увеличение стоимости акций и иных финансовых инструментов		451	530	-	-	-	-
уменьшение стоимости акций и иных финансовых инструментов		452	630	-	-	-	-
Чистое предоставление займов (ссуд)		460		-	-	-	-
в том числе:							
увеличение задолженности по предоставленным займам (ссудам)		461	540	-	-	-	-
уменьшение задолженности по предоставленным займам (ссудам)		462	640	-	-	-	-
Чистое поступление иных финансовых активов		470		-	-	-	-
в том числе:							
увеличение стоимости иных финансовых активов		471	550	-	-	-	-
уменьшение стоимости иных финансовых активов		472	650	-	-	-	-
Чистое увеличение дебиторской задолженности		480		2 300,00	- 1 037 261,08	21 538,76	- 1 013 422,32
в том числе:							
увеличение дебиторской задолженности		481	560	5 430 772,11	32 251 910,53	220 480,60	37 903 163,24
уменьшение дебиторской задолженности		482	660	5 428 472,11	33 289 171,61	198 941,84	38 916 585,56

Наименование показателя		Код стро-ки	Код анали-тики	Деятельность с целевыми средствами	Деятельность по государственному заданию	Приносящая доход деятельность	Итого
1		2	3	4	5	6	7
Операции с обязательствами (стр. 520 + стр. 530 + стр. 540 + стр. 550 + стр. 560)		510		- 1 765 755,86	1 629 203,09	427 169,77	290 617,00
Чистое увеличение задолженности по внутренним привлеченным займам		520		-	-	-	-
в том числе:							
увеличение задолженности по внутренним привлеченным займам		521	710	-	-	-	-
уменьшение задолженности по внутренним привлеченным займам		522	810	-	-	-	-
Чистое увеличение задолженности по внешним привлеченным займам		530		-	-	-	-
в том числе:							
увеличение задолженности по внешним привлеченным займам		531	720	-	-	-	-
уменьшение задолженности по внешним привлеченным займам		532	820	-	-	-	-
Чистое увеличение прочей кредиторской задолженности		540		- 1 765 755,86	1 579 431,31	427 169,77	240 845,22
в том числе:							
увеличение прочей кредиторской задолженности		541	730	5 261 886,75	37 713 574,27	639 515,45	43 614 976,47
уменьшение прочей кредиторской задолженности		542	830	7 027 642,61	36 134 142,96	212 345,68	43 374 131,25
Чистое изменение резервов предстоящих расходов		550	x	-	-	-	-
		560	x	-	49 771,78	-	49 771,78

Руководитель  (подпись) Зобернюс О.П. (расшифровка подписи) Руководитель финансово-экономической службы  (подпись) Кудалов Е.В. (расшифровка подписи)

Главный бухгалтер  (подпись) Шурьгина Л.И. (расшифровка подписи) Централизованная бухгалтерия (расшифровка подписи) МуКУ "Централизованная бухгалтерия муниципальных учреждений образования городского округа Краснотурьинск", ОГРН 1106617000313, ИНН/КПП 6617018471/661701001, 624440 Свердловская область, г. Краснотурьинск, ул. Молодежная д. 1 (наименование, ОГРН, ИНН, КПП, местонахождение)

Исполнитель  (подпись) зам. гл. бухгалтера (должность) Ли Л.Г. (расшифровка подписи) Руководитель  (подпись) Пахомова Т.А. (расшифровка подписи) (уполномоченное лицо) (должность) 8 (34384) 9-89-02, доб. 2265 (телефон, e-mail) (подпись) (расшифровка подписи)

**ДОКУМЕНТ ПОДПИСАН
ЭЛЕКТРОННОЙ ПОДПИСЬЮ**

СВЕДЕНИЯ О СЕРТИФИКАТЕ ЭП

Сертификат 239564588237167604692681941402602000088068307171

Владелец Хоронько Сергей Геннадьевич

Действителен с 22.09.2022 по 22.09.2023